



technique
Square drain 15x15

LES SPECIFICATIONS TECHNIQUES

MATÉRIEL	Inox 304-1mm SANS SOUDURE
Drain	Inox 304
Grille	Nylon
Pièce à visser	ABS
Sortie extérieure	ABS
Siphon	Silicone
Anneau en silicone	
CAPACITÉ	
Colonne d'eau	0,44 l/s
Hauteur d'encastrement	59mm sans finition de sol
Hauteur garde d'eau	30mm
Épaisseur carrelage sol	de 0mm à 30mm



SQUARE
DRAIN



SQUARE
DRAIN
SABLE



SQUARE
DRAIN
AVEC VMC/PIÈTE



Design | Technologie

Square drain 15x15

Hauteur d'installation
seulement 5,9 cm!

Siphon
amovible!

rapide et facile
à placer!




BY N'SEE

Head Office
Ambachtsweg 14
3890 Gingelom / BELGIQUE

T +32 (0) 11 68 96 68
F +32 (0) 11 68 50 86
www.i-drain.com
info@i-drain.com

ID-D01-1906-FR01





Les modèles

Square drain 15x15

HAUTEUR D'ENCASTREMENT 59mm

SQUARE DRAIN

15x15 → SANS SOUDURE

Ce drain carré 15x15 vient compléter notre gamme existante. (30x30, 45x45, 60x60)

Disponible en 3 versions :

- Square drain
- Square drain sablé
- Square drain avec manchette

Les 3 grilles disponibles:

- Carreaux
- Plano
- Etoile




Possibilité de retourner la grille

Support à carreler - la base



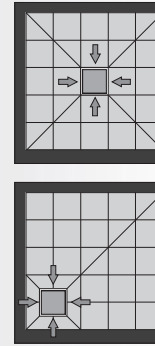
Grille à carreler / Plano



Plano / grille à carreaux



Grille étoile



L'INSTALLATION



Pour plus d'informations sur notre squaredrain ou d'autres produits:

www.i-drain.be

↑ Square drain - support à carreler